


Digiturk Play Süper Lig Taraftar Paketi Aktivasyon Adımları



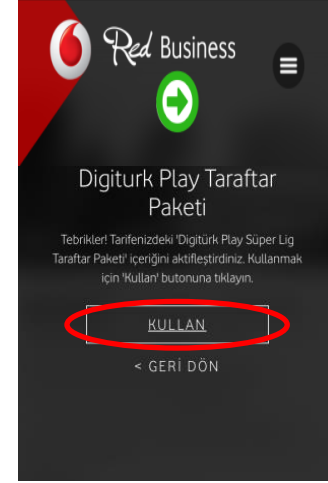
Aktivasyon linkini almak için REDBUSINESS yazılıp 9080'e gönderilir.



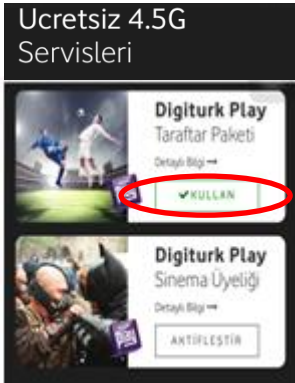
Digiturk Play Süper Lig Taraftar Paketi'ni aktifleştirmek için ekrandaki aktifleştire butonuna tıklanır.



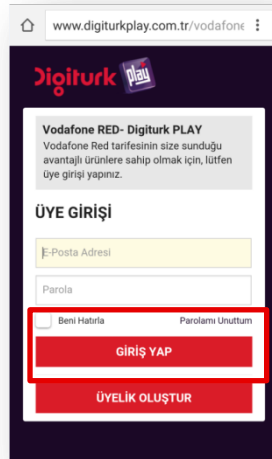
Aboneye emin olup olmadığı sorulur. DEVAM ET butonuna tıklanmalıdır.



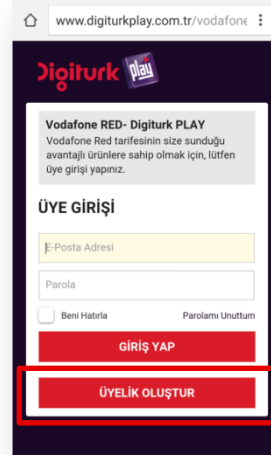
DEVAM ET tuşuna basıldığında içerik aktifleştirilecektir. Bilgi ekranından KULLAN butonuna basıldıktan sonra 4.5 servisleri sayfası ekrana gelecektir.



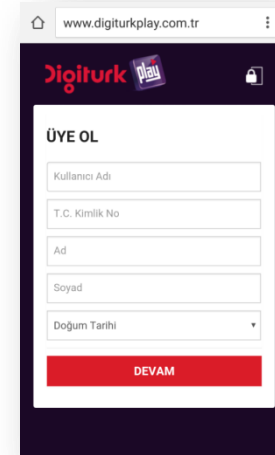
AKTİFLEŞTİR butonu KULLAN butonuna dönüşecektir. Üyelik oluşturmak için KULLAN butonuna tıklanır.



Halihazırda bir Digiturk Play üyesi varsa, üyelik bilgileri girilip GİRİŞ YAP butonuna tıklanır.



Eğer halihazırda bir Digiturk Play üyesi yoksa ÜYELİK OLUŞTUR butonuna tıklanır.



İstenilen bilgiler doldurulur. (Ad ve Soyad kısmı Türkçe karakterlerle girilmelidir.)

Digiturk Play Süper Lig Taraftar Paketi Aktivasyon Adımları

İstenilen diğer bilgiler de doldurularak ÜYELİĞİMİ BAŞLAT butonuna tıklanır.

Gelecek olan ekrandan takımınızı seçiniz ve onayla tuşuna basınız.

TEBRİKLER! Ücretsiz üyeliğiniz, Digiturk Play hesabınıza tanımlanmıştır. ÜRÜNÜ İNCELE butonuna basınız.

Telefonun uygulama mağazasına yönlendirileceksiniz. YÜKLE butonuna basınız.

Uygulama yükledikten sonra açınız. Kullanım koşulu kabulü için KABUL EDİYORUM butonuna basılır.

Açılan uygulamada üye giriş alanına tıklanır.

Önceki adımlarda oluşturulan üyelik bilgileri ekranda girilir ve GİRİŞ butonuna tıklanır. TEBRİKLER İÇERİĞİNİZ KULLANILABİLİR DURUMDADIR