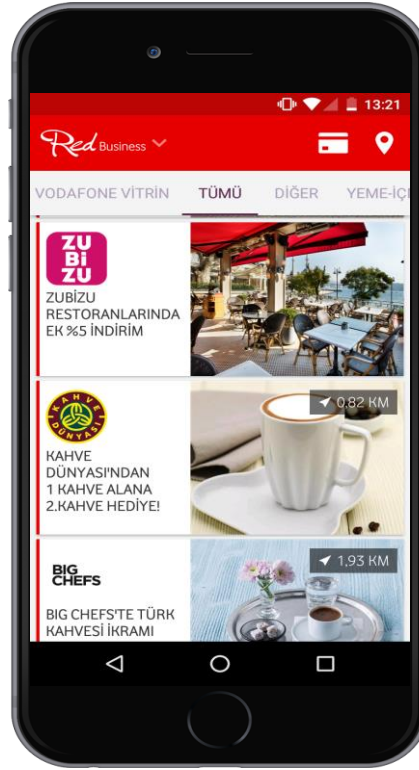


# Vodafone Red-ZUBİZU kampanyasını nasıl kullanırım?



VEYA

«ZUBİZU» yazıp  
6666'ya  
gönderilerek  
kampanya kodu  
alınır.



Vodafone Yanımda uygulaması  
altındaki «Avantaj Cepte»  
segmesinden veya «Avantaj Cepte»  
uygulamasından ZUBİZU kampanyası  
seçilir.



Kampanya sayfasında «Fırsatı  
Kullan» butonuna kampanya kodu  
alınır.



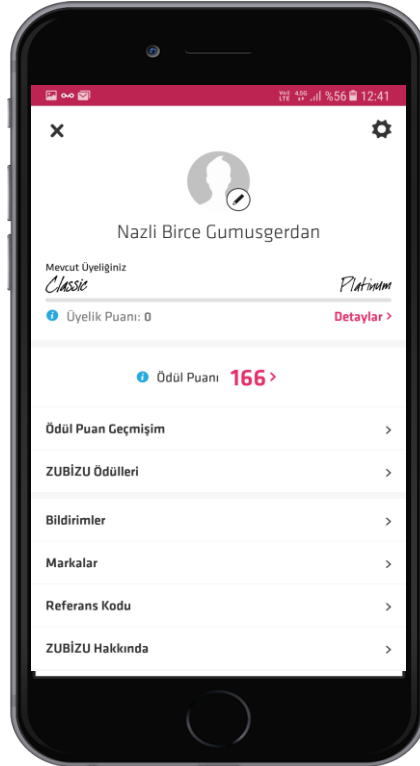
Kampanya kodu ile birlikte  
<https://www.zubizu.com/referencecode>  
adresi ziyaret edilir.



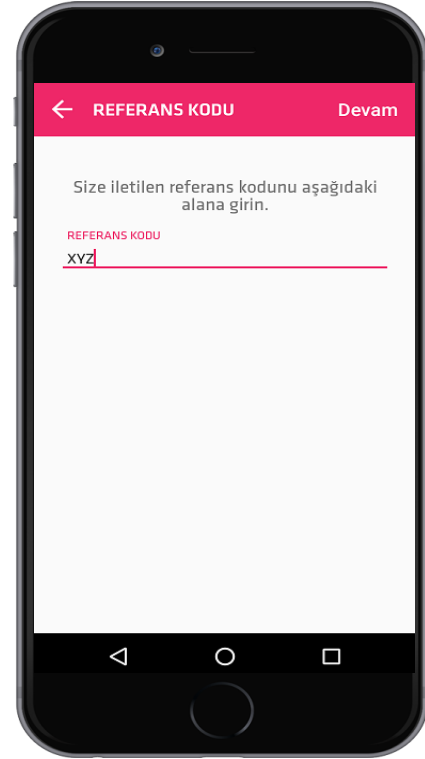
Üye 'Referans Kodum Var' alanından Referans kodunun girişini gerçekleştirebilir. Bu işlem ile üye artık Vodafone Red referans kodu ile ilgili kampanyalardan faydalarını alabilecektir.



Sağ üst köşedeki «Ayarlar» butonuna tıklanır.



«Referans Kodu» butonuna tıklanır.



ZUBIZU yazılıp 6666'ya gönderilerek veya Vodafone Yanımda uygulamasından alınan şifre Referans Kodu alanına girilir.



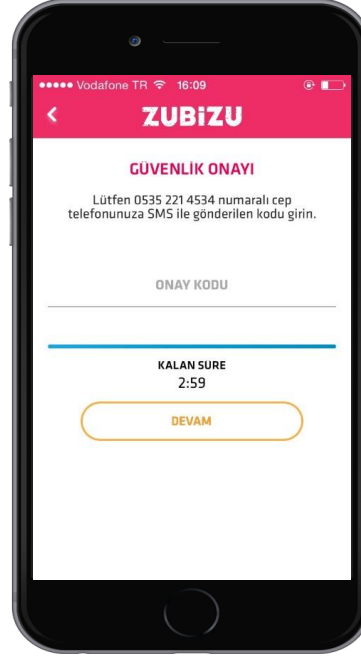
# Eğer telefonda ZUBİZU uygulaması yüklü değilse App Store veya Play Store'dan uygulamayı indirdikten sonra;



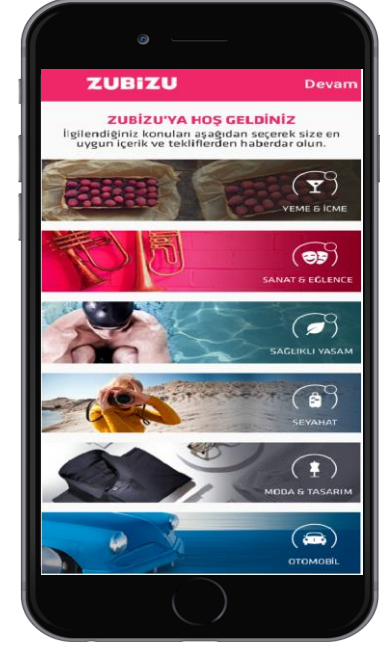
İletişim bilgilerini girilir ve referans kodu alanı tıklanır.



İsim-Soyad bilgilerini girilir.



Sms ile gelen onay kodunu belirtilen bölüme yazılır.



Arzuya göre kategori seçimi yapılır.

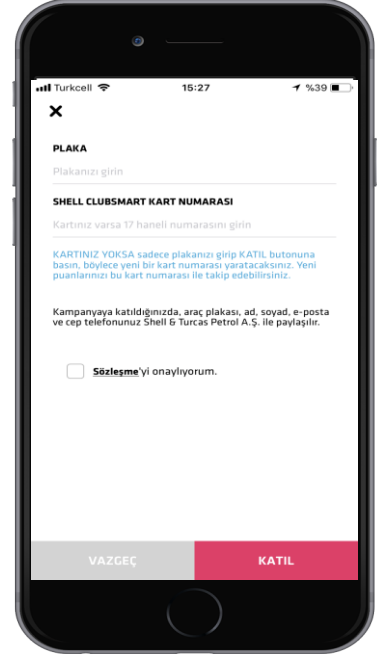
# ZUBİZU Shell kampanyası katılım aşamaları



ZUBİZU uygulaması üzerinden Shell kampanyası açılır.



Kampanyaya katıl butonuna tıklanır.



Plaka ve Shell Smart kart bilgileri girilir.

