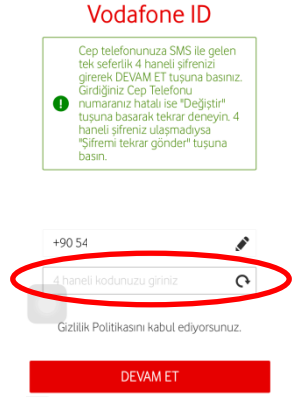
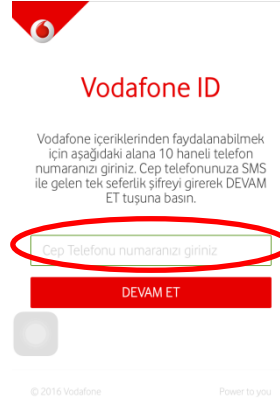
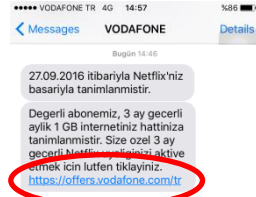


# Nasıl Aktive Ederim?



## Adım 1

Paketinizi almak için websayfamızda tarifemiz için belirtilen SMS anahtar kelimesini yazıp 3636'ya gönderiniz.

## Adım 2

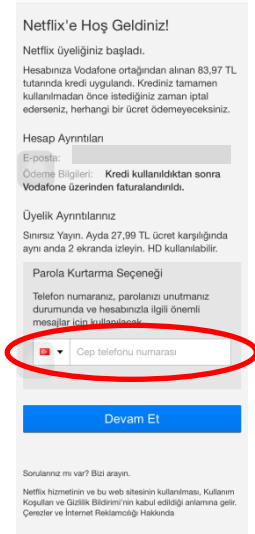
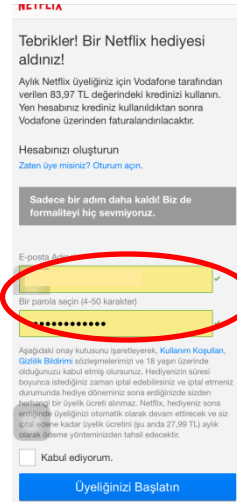
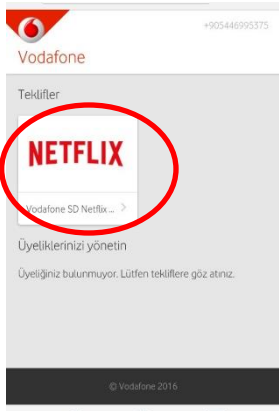
Netflix üyeliğinizi başlatmak için cebinize gelen SMS deki linke tıklayınız.

## Adım 3

Yönlendirildiğiniz sayfada 10 haneli cep telefonu numaranızı girerek «DEVAM ET» butonuna tıklayınız.

## Adım 4

Cebinize gelecek olan tek seferlik 4 haneli şifrenizi ekrana girerek «DEVAM ET» butonuna tıklayınız.



## Adım 5

Sayfada size özel çıkan paketin üzerine tıklayınız.

## Adım 6

Gelecek olan ekranda «AKTİFLEŞTİR» butonuna tıklayınız.

## Adım 7

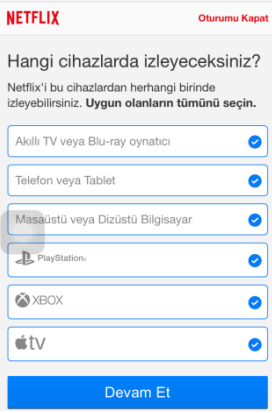
Netflix üyeliğinizi başlatmak için e-posta adresinizi ve parolanızı giriniz. Hüküm ve koşulları kabul ettikten sonra «Üyeliğinizi Başlatın» butonuna tıklayınız.

## Tebrikler!

Devam ettiğinizde, Cep telefonu numaranızı girerek «Devam Et» butonunu tıklayınız. Artık hesabınızı kullanmaya başlayabilirsiniz.

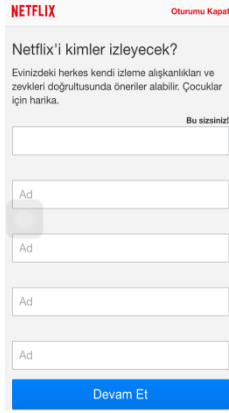
**\*Web ya da Vodafone Mobil ağının dışından gelen aboneler için 3. ve 4. adımlar uygulanacaktır. Vodafone Mobil ağından gelen aboneler doğrudan 5.adıma yönlendirilecektir.**

# Nasıl Aktive Ederim?



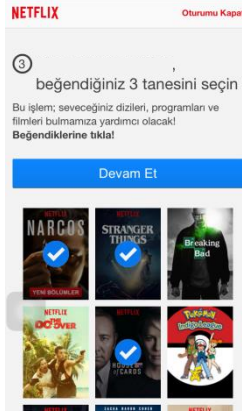
## Adım 9

Hangi cihazlardan izleyeceğinizi seçin ve «Devam Et» butonuna tıklayınız.



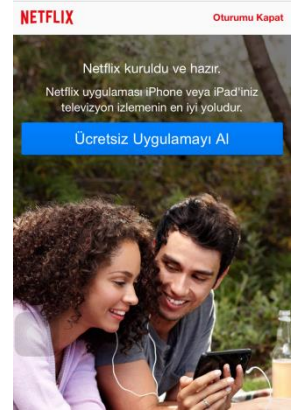
## Adım 10

Netflix üyeliğinizi kaç kişinin kullanabileceğini belirleyin ve «Devam Et» butonuna tıklayınız.



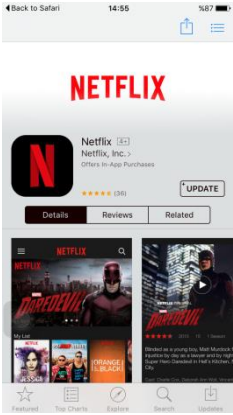
## Adım 11

Beğendiğiniz 3 içeriği seçin ve «Devam Et» butonunu tıklayınız.



## Adım 12

Netflix uygulamasını cep telefonunuza «Ücretsiz Uygulamayı Al» butonuna tıklayarak indiriniz.



## Adım 13

Otomatik olarak uygulama mağazasına yönlendirileceksiniz.



## Adım 14

Netflix uygulaması üzerinden sevdiğiniz dizi ve filmleri izlemeye başlayabilirsiniz.