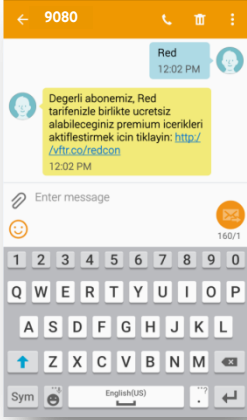
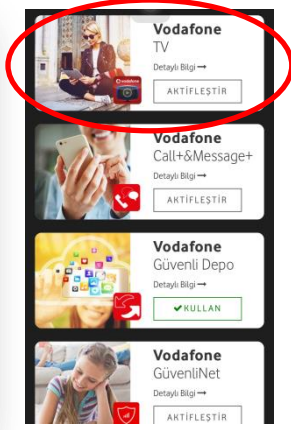


# Vodafone TV – Nasıl Aktive Ederim?



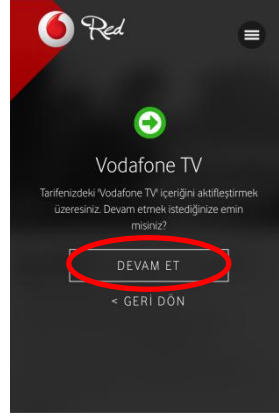
## Adım 1

Giriş linkini almak için Red yazıp 9080'e gönderin



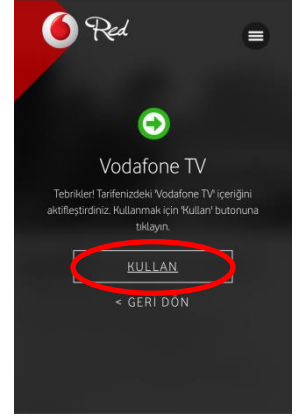
## Adım 2

Açılan ekranda VodafoneTV Red Paketi yanındaki Aktifleştir butonuna basınız



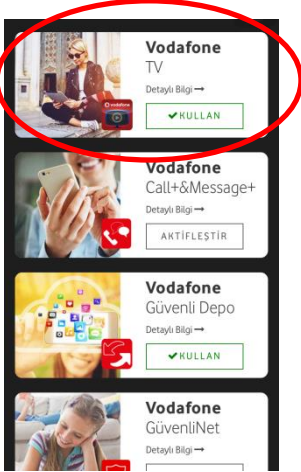
## Adım 3

İçeriğinizi aktifleştirmekte emin olup olmadığınızı sorulacaktır. İlerlemek için DEVAM butonuna basınız.



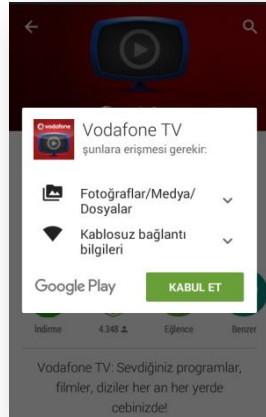
## Adım 4

Gelecek onay ekranı işleminizin başarıyla gerçekleştiğini gösterir. Devam etmek için ekrana tıklayınız.



## Adım 5

Aktifleştir butonu artık Kullan olarak görünecektir. Butona basınız.



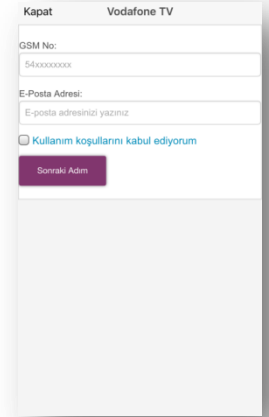
## Adım 6.a

VodafoneTV uygulamasını indirebileceğiniz uygulama mağazasına yönleneceksiniz. (Android)



## Adım 6.b

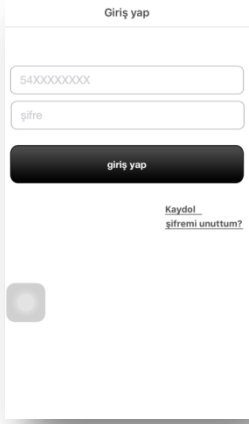
VodafoneTV uygulamasını indirebileceğiniz uygulama mağazasına yönleneceksiniz. (iOS)



## Adım 7

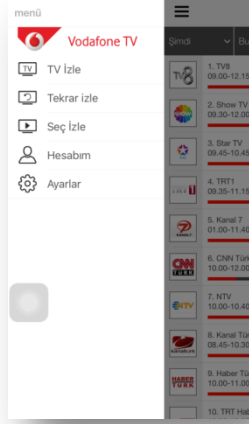
Cep telefonunuza yüklediğiniz VodafoneTV uygulamasını açınız. Gelen ekrandaki bilgileri doldurunuz ve Sonraki Adım butonuna tıklayınız.

# Vodafone TV – Nasıl Aktive Ederim?



## **Adım 8**

Kayıt yaptırdığınız telefon numarası ve cep telefonunuza gelen şifreyi giriniz.



## **Adım 9**

Tebrikler, VodafoneTV Red Paketi'ni artık kullanabilirsiniz.