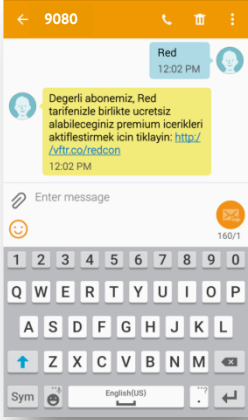
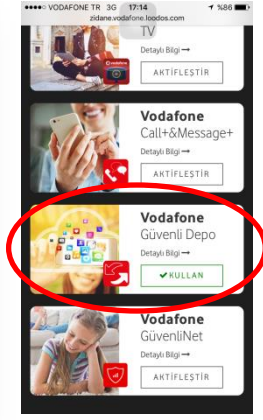


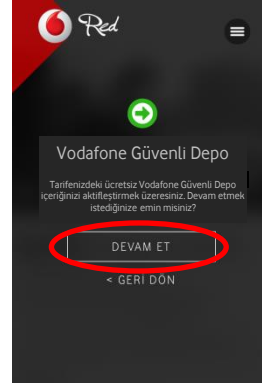
# Vodafone Güvenli Depo – Nasıl Aktive Ederim?



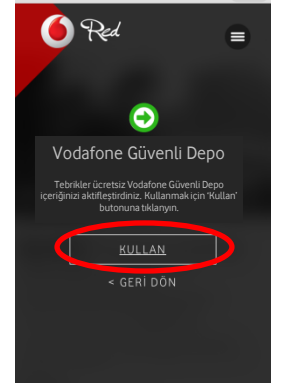
**Adım 1**  
Giriş linkini almak için Red yazıp 9080'e gönderin



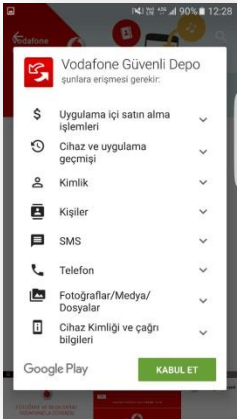
**Adım 2**  
Açılan ekranda Vodafone Güvenli Depo Red Paketi yanındaki Aktifleştir butonuna basınız



**Adım 3**  
İçeriğinizi aktifleştirmekte emin olup olmadığınızı sorulacaktır. İlerlemek için DEVAM butonuna basınız.



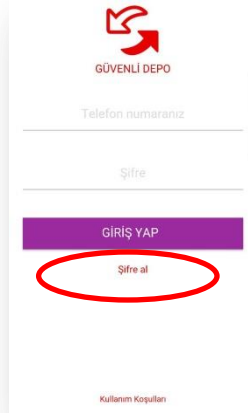
**Adım 4**  
Gelecek onay ekranı işleminizin başarıyla gerçekleştiğini gösterir. Devam etmek için ekrana tıklayınız.



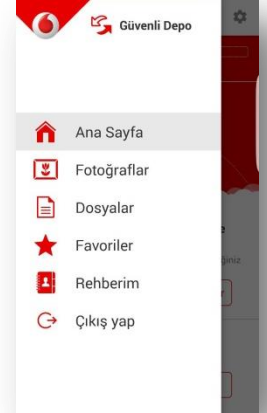
**Adım 5.a**  
Vodafone Güvenli Depo uygulamasını indirebileceğiniz uygulama mağazasına yönleneceksiniz. (Android) Uygulamayı yükleyiniz.



**Adım 5.b**  
Vodafone Güvenli Depo uygulamasını indirebileceğiniz uygulama mağazasına yönleneceksiniz. (iOS) Uygulamayı yükleyiniz.



**Adım 6**  
Uygulamayı açınız. Şifre almak için Şifre Al butonuna tıklayarak şifre alabilir. Telefon numaranız ve aldığınız şifre ile giriş yapabilirsiniz.



**Adım 7**  
Tebrikler, Vodafone Güvenli Depo Red Paketi'ni artık kullanabilirsiniz.